


月末に子どもたちが制作した作品を持ち帰っています。



「もっとやりたい!」「私・僕もやりたい!」と子どもたちが意欲的に楽しお姿が見られます。絵の具を直接触って手や指を使ってぬたくりやフィンガーペインティングしたり、手のひらや足の裏に絵の具をつけて手形・足形スタンプをして絵の具の感触を楽しんでいます。0歳児も上手に手を動かして画用紙いっぱい色色の線を描いたり、トントンとクレヨンを打ちつけて音を楽しみながら点を描いていました。どのクラスも子どもたちの表現の世界が広がっています。フルーツぐみの廊下には各クラスの子どもたちの作品を毎月飾っています。ぜひ、他のクラスの作品もご覧ください。



● 汗拭きタオルのご協力ありがとうございました。

夏の頃から毎日準備していただきました汗拭きタオルですが、11月からは使用しません。ご協力いただきありがとうございました。

- 毎日お洗濯していただいています給食・おやつの際に使用しますお手拭きタオル・エプロン等も汚れてくる時期だと思います。お子さまのためにも清潔が一番ですのでご家庭で判断していただき必要があればお取り替えをお願いします。





* いちごぐみ遠足のおねがい *

☆ 肌寒くなってきましたので、右に記載されています戸外あそび用の上着を持たせてください。

☆ 初めてバスに乗ってお出かけします。朝のおやつを食べて、子どもたちとしっかりお約束をして行きたいと思います。園に帰っての給食・お昼寝もありますので10時に出発します。子どもたちが十分に楽しめるように遅れることのないように必ず9時20分までに登園してください。

☆ あそびの広場からトイレまでは距離があります。いつものトイレとは違う・外のトイレということで我慢してしまう事もあります。パンツのお子さまで心配な方は担任までご相談ください。

☆ 靴下を履いて行きますので必ずロッカーに入れておいてください。



衣替えについて

薄着で元気!



肌寒い季節になり、厚着をするお子さまが増えてきました。日中は暖かく気温の変化もみられます。一日のうちの寒暖差が激しいと風邪をひきやすくなります。子どもたちはたくさんあそび身体を動かすので汗をかく姿も見られます。厚着をすると汗をかき体が冷えやすくなります。調整しやすいように衣服の補充をお願いします。

戸外あそび用の上着

寒い冬も活発にあそべるように動きやすい薄手のフリースやシャカシャカのジャンパー等をご用意ください。フードの付いたものは遊具にひっかかったり、引っ張られると危険です。できるだけ飾りのない服を選んでください。



下着を着ましょう

保温性・吸湿性を考えた素材が一番です。厚手のものを一枚着るよりも薄手の重ね着の方が保温性も高く、子どもたちも動きやすいです。

くつした

寒くなってきましたので戸外あそびの時にくつしたを履きます。使用したら汚れ物持ち帰り袋に入れますので、お洗濯をお願いします。個人ロッカーお着替え入れの中に通常2足入っているようにご用意ください。

女の子

チュニック・裾の長いものや裾やお尻にフリルが付いているスカツツは、トイレの時に汚してしまったり、遊具にひっかかったりします。そして、着脱しにくく自立心が損なわれてしまいます。園では控えていただくようにお願いします。

* 子どもたちは日中、園庭であそんだり、体育をしたり、オマルやトイレでトイレトレーニングをしています。パンツやズボンの着脱も出来る範囲で自分で頑張っています。子どもたちが着脱しやすく、戸外で思いっきりあそべるように動きやすい服での登園をお願いします。